

Dirello

ITALIAN OUTDOOR DESIGN

CHIUSURE
COMPLEMENTI

SCHEDA TECNICA

LE
VA
NTE

**BREVETTI
DEPOSITATI**



**dirello
patent**



LE
VAN
TE

chiusura verticale in cristal con sistema zip
100% made in Italy

Caratteristiche tecniche Levante

- > Brevetti depositati;
- > Grandi dimensioni: fino a cm 500 x cm 300;
- > Struttura in alluminio con componenti Inox;
- > Cassonetto ispezionabile;
- > Fissaggio a soffitto e/o a parete;
- > Rullo avvolgi telo Ø 85;
- > Guide laterali con sistema zip;
- > Meccanismo di compensazione con molle;
- > Bussole telescopiche di compensazione;
- > Sistema di chiusura e apertura a scatto automatico;
- > Terminale telescopico di compensazione;
- > Marcatura CE;
- > Made in Italy.

Complementi

- > Movimentazione automatizzata con radiocomando;
- > Soluzioni di comando;

Vantaggi

Predisposizione impianto elettrico

- > Impianto elettrico canalizzato e cablato con cavi armonizzati pluricertificati;

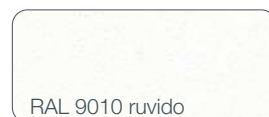
Automatismi preregolati

- > Taratura finecorsa dei motori e programmazione di tutti gli automatismi, effettuata in fabbrica;

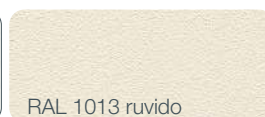
Pre-assemblaggio testato

- > Prodotto interamente pre-assemblato, collaudato in fabbrica e consegnato all'installatore in macro assiami per l'installazione facilitata.

VERNICIATURE STANDARD //



RAL 9010 ruvido



RAL 1013 ruvido

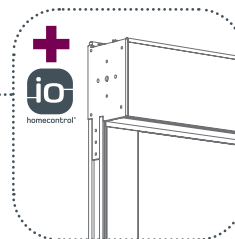


RAL F213
Grigio Ferro ruvido



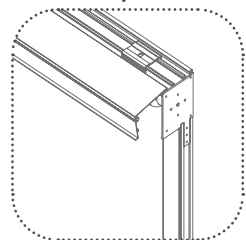
RAL F206
Marrone Cuoio ruvido





Motore

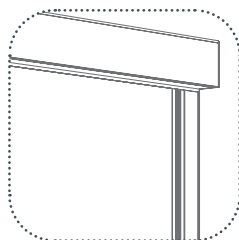
- > motore a tecnologia IO con funzione di rilevamento ostacolo in discesa;
- > posizione di aggancio automatico regolabile per sistema blocco/sblocco automatico;
- > tensionamento del telo regolabile per sistema blocco/sblocco automatico;



Cassonetto ispezionabile

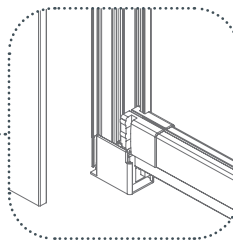


- > cassonetto ispezionabile dotato di guarnizione superiore esterna per l'aderenza alla superficie di montaggio e sede per l'inserimento di binari di scorrimento per tendaggi supplementari;



Saldatura

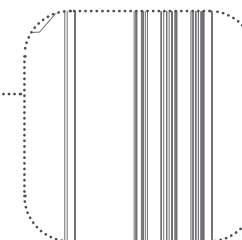
- > saldatura del telo cristal totalmente invisibile



Kit chiusura

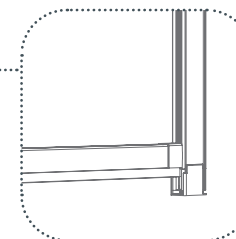


- > sistema blocco/sblocco automatico a molla



Guide laterali

- > guide di scorrimento e tensionamento del telo ispezionabili, dotate di sistema zip integrato;



Piedino terminale



- > piedino e sottoterminale telescopico per compensazione dei dislivelli a pavimento.

+ = optional

LEVANTE // cassonetto 115 // DIMENSIONI & DETTAGLI TECNICI

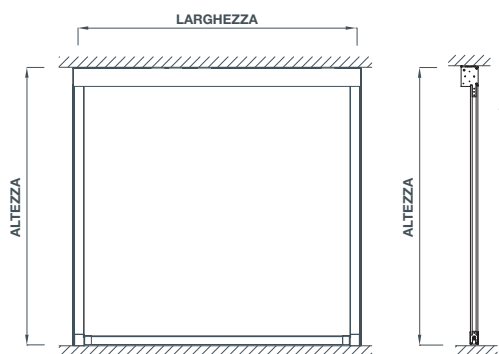
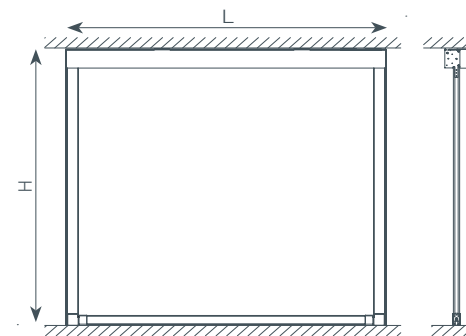
Resistenza al vento:
UNI EN 13561:
classe 3 (corrispondente al
grado 6 della scala Beaufort)

L larghezza

H altezza

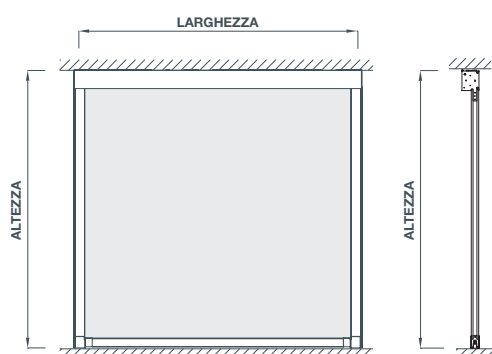
L max larghezza totale 500 cm

H max altezza totale 250 cm



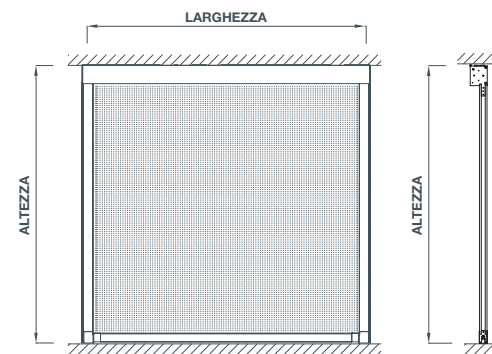
**LEVANTE // 115
VERSIONE A //
Cristal 650**

(L: max 400 cm)
(H: max 250 cm)



**LEVANTE // 115
VERSIONE B //
Preconstraint 302**

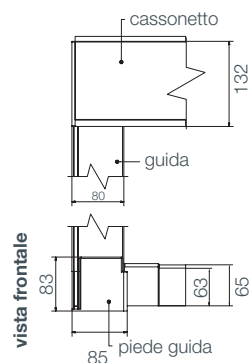
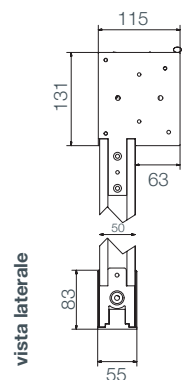
(L: max 500 cm)
(H: max 250 cm)



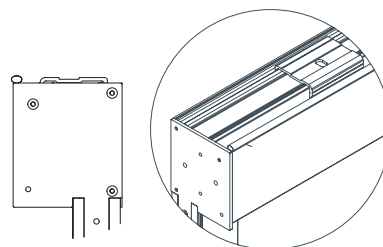
**LEVANTE // 115
VERSIONE C //
Sunworker open
Soltis 86
Soltis 92**

(L: max 500 cm)
(H: max 250 cm)

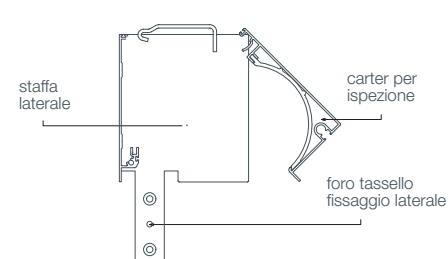
DETTAGLI TECNICI // DI SERIE



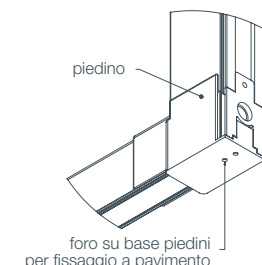
SUPPORTI DI FISSAGGIO //



Supporti a soffitto in alluminio



Supporti laterali in acciaio inox verniciato



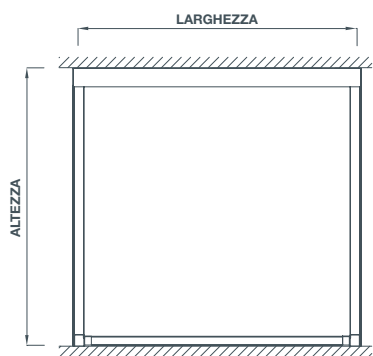
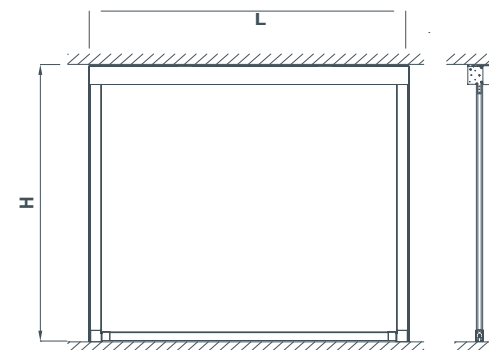
Supporti a pavimento regolabili

LEVANTE // cassonetto 130 // DIMENSIONI & DETTAGLI TECNICI

Resistenza al vento:
UNI EN 13561:
classe 3 (corrispondente al
grado 6 della scala Beaufort)

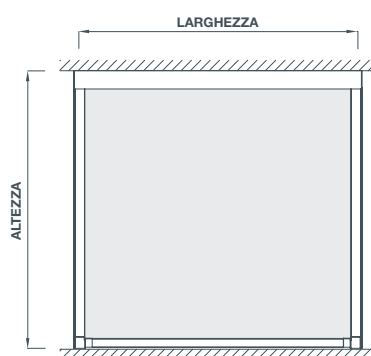
L larghezza
H altezza

L max larghezza totale 500 cm
H max altezza totale 300 cm



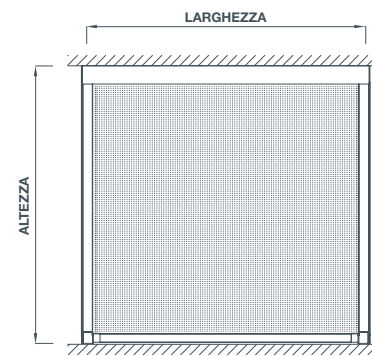
**LEVANTE // 130
VERSIONE A //
Cristal 650**

(L: max 400 cm)
(H: max 300 cm)



**LEVANTE // 130
VERSIONE B //
Preconstraint 302**

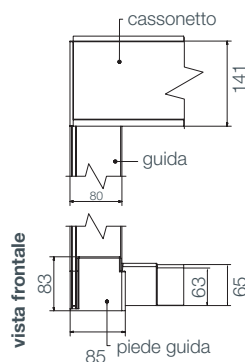
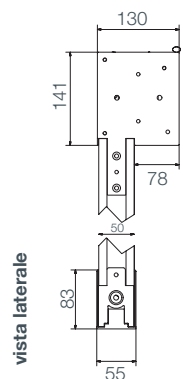
(L: max 500 cm)
(H: max 300 cm)



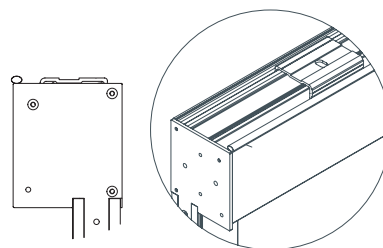
**LEVANTE // 130
VERSIONE C //
Sunworker open
Soltis 86
Soltis 92**

(L: max 500 cm)
(H: max 300 cm)

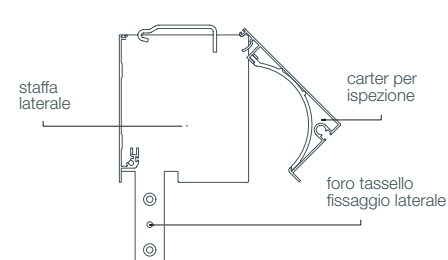
DETTAGLI TECNICI // DI SERIE



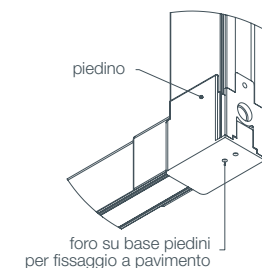
SUPPORTI DI FISSAGGIO //



Supporti a soffitto in alluminio



Supporti laterali in acciaio inox verniciato




Supporti a pavimento regolabili

SOLUZIONI DI COMANDO IO

SITUO 1 IO - monocanale

Telecomando monocanale con funzione di comando individuale o di gruppo.
Fornito con supporto a muro.



SITUO 5 IO - 5 canali

Telecomando fino a 5 canali con funzione di comando decentralizzato e/o di gruppo.
Fornito con supporto a muro.



SITUO 5 VARIATION IO PURE - 5 canali

Telecomando fino a 5 canali con funzione di comando decentralizzato e/o di gruppo.
Gestione colori RGB.
Fornito con supporto a muro.



NINA

Telecomando touch screen multicanale per la gestione dei differenti dispositivi della casa.
Integrabile ai telecomandi Situo 1 IO e/o Situo 5 IO.



cod. AUTCNNIO € 430 pz.

EOLIS WIREFREE IO

sensore vento
Sensore Wirefree IO a batteria.
Libertà di installazione in facciata.



KIT CAPTATORE PIOGGIA

Kit corredato di captatore pioggia per il rilevamento delle precipitazioni, abbinato al trasmettitore wireless Izymo.




































TRASMETTITORE IMPIANTI DOMOTICI

Trasmettitore Izimo IO - Homecontrol



COLLEZIONE TESSUTI

Collezione	Articolo	Gtot ext	Collezione	Articolo	Gtot ext	Collezione	Articolo	Gtot ext						
CRISTAL 650 Versione A dim. max 400x300		CRISTAL 650 Clear	0,55	SUNVISION Versione C dim. max 500x250		SV 8859 Nature	0,21	SOLTIS 86 Versione C dim. max 500x300		86-2044 Bianco	0,20			
	Mod: Levante Solar Plus Solar XI Solar One		CRISTAL 650 Ice		0,45	Mod: Levante Solar Plus Solar XI Solar One Stal			SV 8860 Ecrú	0,23	Mod: Levante Solar Plus Solar XI Solar One Stal		86-2175 Champagne	0,21
		CRISTAL 650 Coffee	0,51			SV 8873 Ardoise	0,15			86-2047 Antracite	0,18			
PRECONTRAI NT 302 Versione B dim. max 400x300		239 Bianco Opaco	0,09			SV 8876 Perle	0,21	SOLTIS 92 Versione C dim. max 500x300		92-2044 Bianco	0,14			
	Mod: Levante Solar Plus Solar XI Solar One Stal		241 Avorio Opaco		0,10		SV U346 Grey		0,16	Mod: Levante Solar Plus Solar XI Solar One Stal		92-2175 Champagne	0,13	
		331 Grigio Opaco	0,07			SV U350 Cocoa	0,18		92-2047 Antracite	0,08				
		378 Antracite Opaco	0,08	SUNWORKER OPEN Versione C dim. max 500x300		SWN M005 White	0,22	Mod: Levante Solar Plus Solar XI Solar One Stal		SWN M006 Pearl	0,22			
		165 Grigio Taupe Opaco	0,07			SWN M392 Charcoal	0,19							
		8100 Bianco Lucido	0,09			SWN M652 Silver	0,17							
		741 Avorio Lucido	0,10			SWN M654 Grey	0,19							
		1115 Marrone Lucido	0,08			SWN M715 Bison	0,15							
		390 Grigio Lucido	0,07			SWN M719 Taupe	0,17							
		358 Grigio Lucido	0,06		SWN M939 Elephant	0,16								

Dirello

ITALIAN OUTDOOR DESIGN

Dirello S.r.l.

viale dell'Artigianato, 31
70026 / Modugno / Ba / Italia
t. +39 080 532 0903
t. +39 080 532 6287
f. +39 080 530 9255
P.IVA / C.F.: IT 07831630723
info@dirello.com
dirello.com

Follow us:

facebook

twitter



YouTube

Google+

LinkedIn



dirello.com